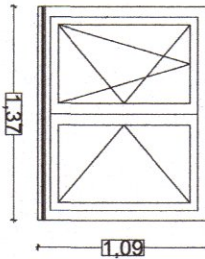
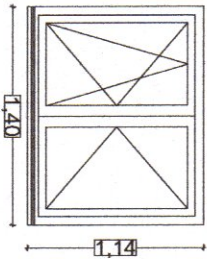
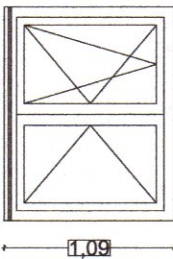
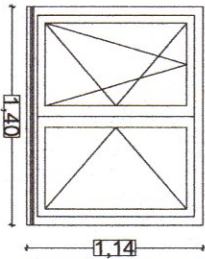
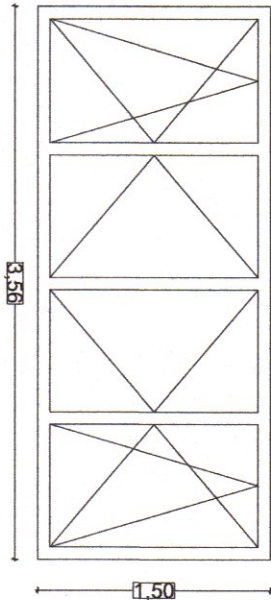


TABLOU DE TÂMPLĂRIE (EFICIENȚĂ ENERGETICĂ ÎN
CLĂDIRI REZIDENȚIALE- STR. VLĂDEASA NR. 2)

IMPORTANT: Cotele de execuție se măsoară pe șantier!
Elementele tabloului de tâmplărie sunt privite din exteriorul spațiilor deservite
Tabloul se citește împreună cu planurile de nivel! Pentru eventualele nelămuriri consultați arhitectul proiectant!

șef de proiect: arh. MOZORU MARIUS ALEXANDRU- GHEORGHE
Intocmit: arh. MOZORU MARIUS ALEXANDRU- GHEORGHE
desenat: arh. MOZORU MARIUS ALEXANDRU- GHEORGHE

NR. AP.	elevație	dimensiuni		număr bucăți total	spațiu							descriere			
		L / H cm	tâmplărie		total	balcon	dormitor 1	dormitor 2	dormitor 3	bucătărie	baie				
AP 9	sc. 1:50	137/109	1	1	-	X	-	-	-	-	-	-	-	-	- tâmplărie din PVC cu geam tripan - alb
															
	sc. 1:50	140/114	1	1	-	-	-	X	-	-	-	-	-	-	- tâmplărie din PVC cu geam tripan - alb
															
AP 13	sc. 1:50	137/109	1	1	-	-	X	-	-	-	-	-	-	-	-
															
	sc. 1:50	140/114	1	1	-	-	-	X	-	-	-	-	-	-	- tâmplărie din PVC cu geam tripan - alb
															
	sc. 1:50	356/150	1	1	X	-	-	-	-	-	-	-	-	-	- tâmplărie din PVC cu geam tripan - alb
															

STROIA A. DIANA

VERIFICATOR

1403

PROTE

